


Revize				
Číslo	Datum	Popis změny	Jméno	Podpis
-	-	-	-	-

±0,000=206,820 m n.m. Bpv Formát **x A4**

Investor
STATUTÁRNÍ MĚSTO BRNO
Dominikánské náměstí 196/1, 602 00 Brno

Generální projektant
Architekt Ing.arch. Radoslav Novotný
Zodpovědný projektant Ing. Petr Uhmann
HIP / Vedoucí projektu Ing. Petr Uhmann
Hlavní inženýr Arch.Design Ing. Jakub Kapsa
Hlavní architekt Arch.Design Akad.arch. Jana Háyecková


Arch.Design, s.r.o.
Sochorova 23
616 00 Brno
IČ: 257 64 314
+420 541 420 911
www.archdesign.cz



Místo stavby
Pisárcká 480/11, 270/9, 268/7
603 00 Brno-Pisárky
Česká republika

Projektant části PD
Zodpovědný projektant Ing. T. Holásek, Ing. J. Holásek
Vypracoval Ing. Tomáš Holásek, Ing. Jakub Holásek,
Ing. Ondřej Vlach, Ing.arch. Vít Moler, Ing. Tomáš Balúč
Kontroloval Ing. Tomáš Holásek, Ing. Jakub Holásek

A PLUS a.s.
Česká 12
602 00 Brno
IČ: 262 36 419
+420 542 210 101
www.aplus.cz



název stavby zak.č.

ANTHROPOS SPORTOVNÍ A REKREAČNÍ AREÁL B-20-084-000

stavební objekt objekt

REKONSTRUKCE STARÉ STŘELNICE - ZÁZEMÍ LEZECKÉHO CENTRA SO.05.1

část projektu číslo části

ARCHITEKTONICKO-STAVEBNÍ ŘEŠENÍ D1.01 AS

název dokumentu číslo výkresu

DETAILY 251

stupeň PD

DVD

datum



02/2022

měřítko

1:50

číslo revize

00



KNIHA DETAILŮ – GRAFICKÁ PŘÍLOHA

STAVBA:	INVESTOR:	ZAKÁZKA ČÍSLO:	SO:	DATUM:	VYPRACOVAL:	GENERÁLNÍ PROJEKTANT:	ČÍSLO PŘÍLOHY:
ANTHROPOS SPORTOVNÍ A REKREAČNÍ AREÁL	STATUTÁRNÍ MĚSTO BRNO DOMINIKÁNSKÉ NÁMĚSTÍ 196/1 602 00 BRNO	3248-26	SO.05.1	03/2022	ING. DAVID GILBERT ING. TOMÁŠ BALÚCH	A PLUS A.S. ARCHDESIGN, S.R.O.	251-01

DETAIL UKONČENÍ VZT POTRUBÍ V ŠÍKMÉ STŘEŠE STŘELNICE

POZN.:

- NAPOJENÍ TRÁMŮ BUDE ŘEŠENO TESAŘSKÝMI SPOJENÍMI A PROŠROUBOVÁNÍM.

ST.302

SKLADBA ST.302

- STŘEŠNÍ ŠABLONY
- LAŤOVÁNÍ 60x40 mm
- KONTRALATĚ 60x40 mm
- DIFUZNÍ FÓLIE
- STŘEŠNÍ KROKVE

S01

- PLECHOVÁ FALCOVANÁ KRYTINA
- ZÁKLOP Z DŘEVĚNÝCH PRKEN
- KONTRALATĚ 60x40 mm
- DIFUZNÍ FÓLIE
- POMOČNÁ KROKEV

01

VODOROVNÉ PODÉLNÉ TRÁMY 80x150 mm, DÉLKY
2400 mm, CELKEM 3 ks, UKLÁDÁNY VE STEJNÉ
ROVINĚ, PO KRAJÍCH A UPROSTŘED

02

VODOROVNÝ PŘÍČNÝ TRÁM 100x140 mm,
DÉLKY 1440 mm, 1 ks

03

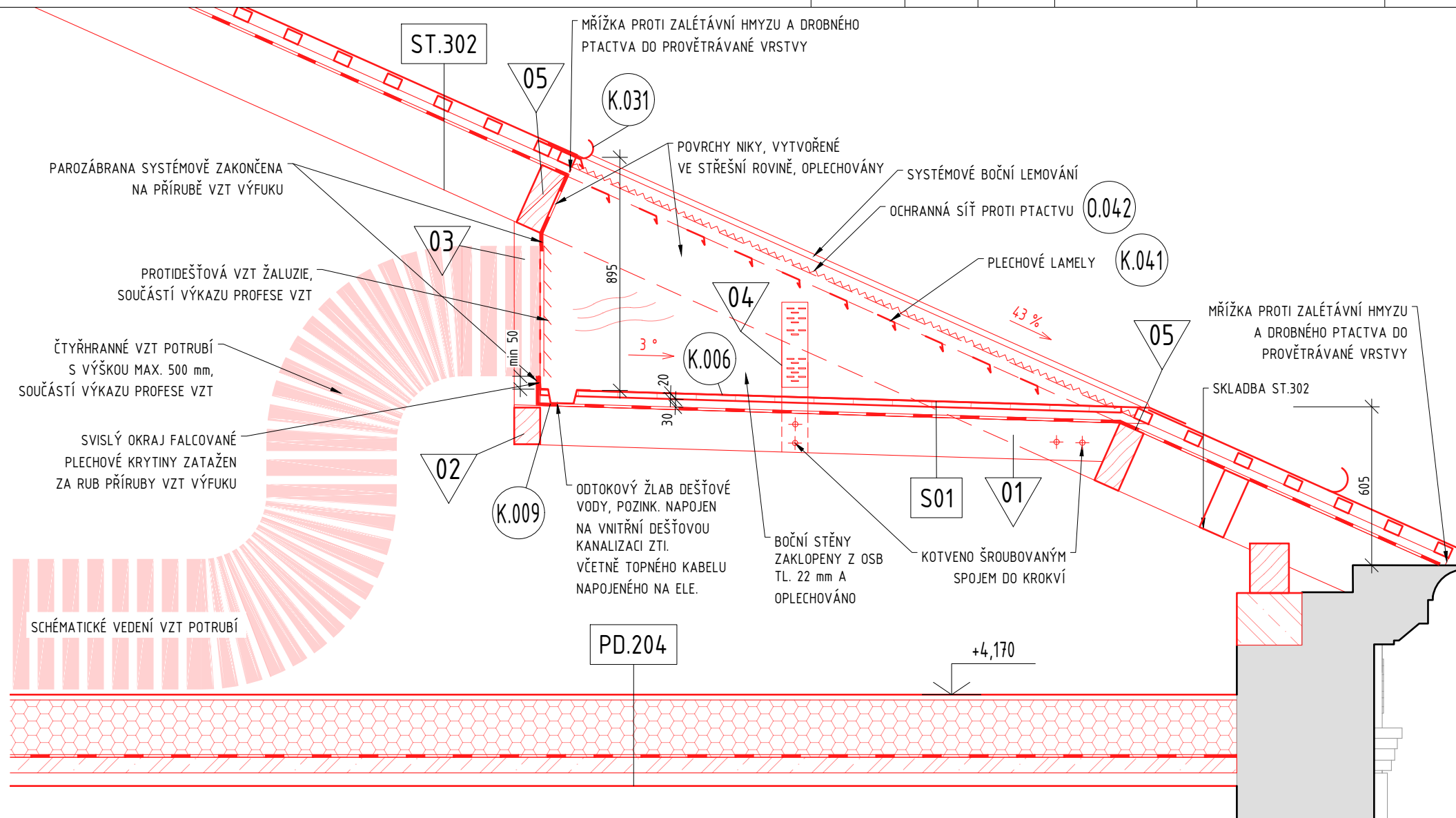
SVISLÝ TRÁM 100x100 mm,
DÉLKY 900 mm, 2 ks

04

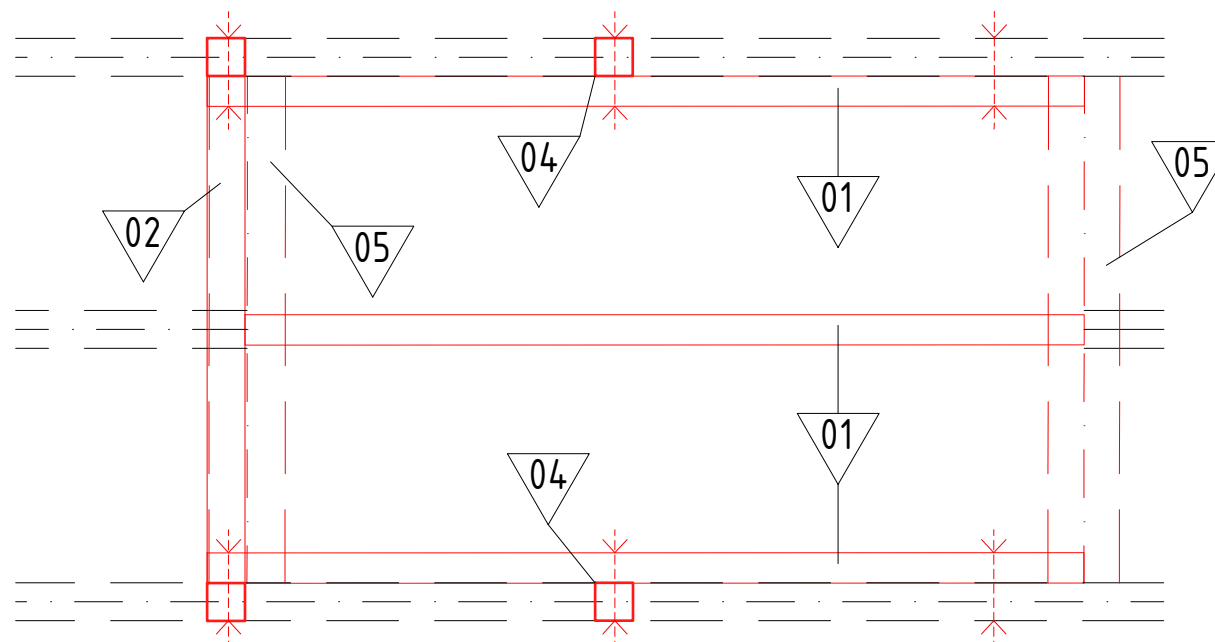
SVISLÝ TRÁM 100x100 mm,
DÉLKY 440 mm, 2 ks

05

SVISLÝ TRÁM (VÝMĚNA) 100x240 mm,
DÉLKY 1340 mm, 2 ks



PŮDORYS
SCHÉMA ROZMÍSTĚNÍ TRÁMŮ



TYTO DETAILS JSOU POUZE INFORMATIVNÍ A SCHEMATICKE A NENAHRAZUJÍ DÍLENSKOU DOKUMENTACI !
VŠECHNY UVEDENÉ ROZMĚRY JE NUTNÉ PŘEMĚŘIT NA STAVBĚ.